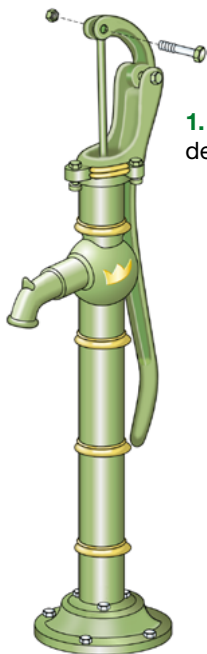
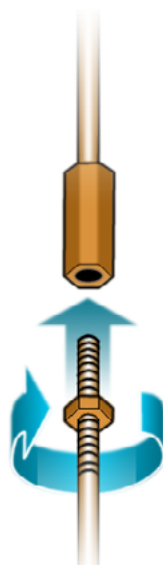


# Monteringsanvisning Gårdspumpe



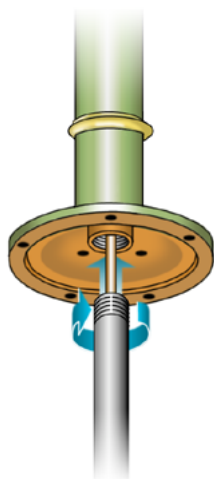
1. Løsne skruen til trekkstangen og trekk den ut av pumpen.



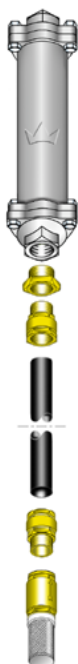
2. Monter trekkstangen og stram låsebolten.



3. Monter det galvaniserte røret på sylindren. NB! Sørg for at dreneringshullet er nedover.



4. Trekk trekkstangen opp gjennom fotplaten og pumpen.



5. Monter slangepakken som vist på bilde til venstre. NB!. Pass på at pilen på bunnventilen peker oppover.

## Kontaktinformasjon

E.M.S. Teknisk AS    Telefon: 33 33 11 33  
Basbergveien 160    Faks: 33 33 11 20  
3114 TØNSBERG    ems@ems.no  
www.ems.no